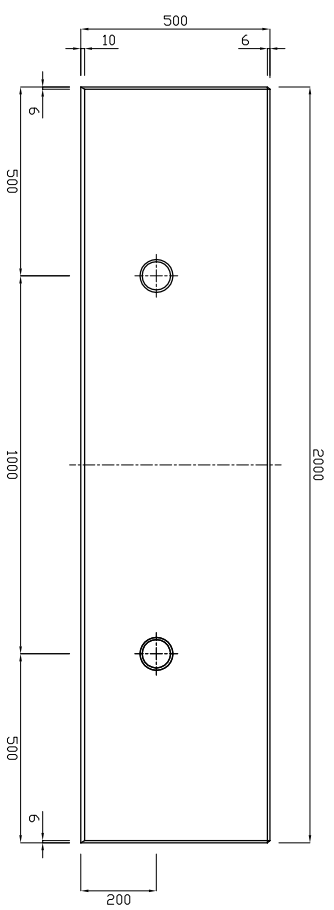
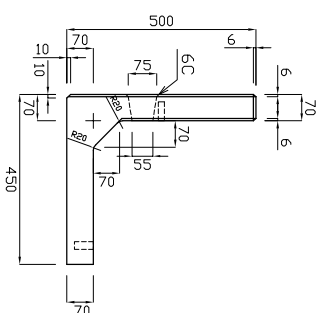


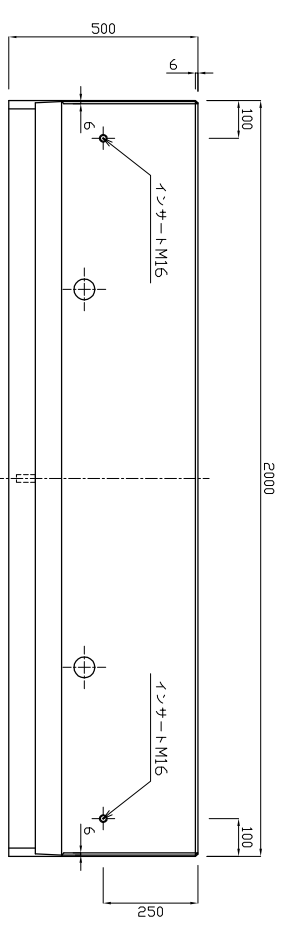
正面図



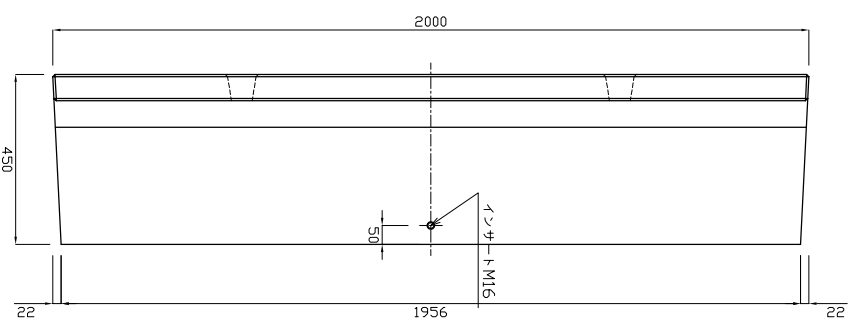
断面図



背面図



平面図



参考重量3021kg

|     |                    |    |        |
|-----|--------------------|----|--------|
| 製品名 | L型擁壁 直角 3.5kN      | 縮尺 | 1 : 20 |
| 規格  | H=500 B=450 L=2000 |    |        |



新生興産株式会社  
SHINSEI KOSAN CO., LTD